



# DEELRAPPORT 1: ALGEMENE CIJFERS

---

**ANALYSE IN KADER VAN DE UITWERKING VAN HET BOA-  
DECREET IN WETTEREN**

**Onderdeel van de bredere omgevingsanalyse**  
LOKAAL BESTUUR WETTEREN | LIEN DE ROUCK EN CHLOË VANCRONENBURG

## INHOUD

Inleiding.....	3
Bevolkingscijfers Wetteren .....	4
Huishoudens.....	4
Kinderen.....	4
Kansarmoedecijfers.....	4
Bevolkingsloop en verwachte groei.....	6
Cijfers onderwijs in Wetteren.....	7
Economische cijfers Wetteren .....	8
Wijziging in de subsidies.....	9
Overzicht Wetterse BOA actoren.....	10
Voor- en naschoolse opvang: scholen en IBO's.....	10
Vakantieaanbod.....	11
Activiteitsaanbod.....	11
Gemeentelijk aanbod:.....	11
Sport- en spel in de Warande (privaat aanbod):.....	11
Sport en spel diverse locaties (privaat aanbod):.....	12

## INLEIDING

Dit rapport is onderdeel van een bredere omgevingsanalyse die gemaakt werd in kader van de uitrol van decreet BOA in de omgeving Wetteren. Voor de omgevingsanalyse werden heel wat partners bevroegd, waaronder de Wetterse kleuter- en lagere scholen, de verschillende Wetterse IBO's, de dienst Jeugd en Sport over Speelplein WESP en het vakantieaanbod in Sporthal De Warande, private organisatoren van vakantieaanbod zoals Heyo, Little Ball Village, Made2Move en Wriemel, enzoverder.

Natuurlijk is het voor een brede omgevingsanalyse ook belangrijk enkele algemene cijfers en contextinformatie mee te geven als kader waarin alle andere informatie kan geplaatst worden. Deze cijfers en algemene context kan u vinden in dit rapport.

## BEVOLKINGSCIJFERS WETTEREN

Onderstaande informatie komt uit de databank [provincies.incijfers.be](https://provincies.incijfers.be), tenzij anders vermeld.

### Huishoudens

Er zijn in Wetteren 11.840 huishoudens. 24,3% van de huishoudens hebben minstens 1 minderjarig kind. In het overzicht hieronder ziet u het

Bron: jaarverslag team gezin 2023

Deze huishoudens zijn onder te verdelen in onderstaande categorieën:

Gehuwd paar met minstens 1 minderjarig kind (percentage tov private huishoudens)	Ongehuwd samenwonend paar met minstens 1 minderjarig kind (percentage tov private huishoudens)	Eenoudergezin met minstens 1 minderjarig kind (percentage tov private huishoudens)
1470 (12,4%)	865 (7,3%)	542 (4,6%)

### Kinderen

In 2023 waren er in Wetteren 2564 kinderen tot 12 jaar gedomicilieerd. Het gaat hierbij om 788 kinderen tussen 3 en 5 jaar (kleuters) en 1776 kinderen tussen 6 en 11 jaar (lagere schoolleeftijd).

Zie bijlage 1 voor een uitgebreide opsplitsing per leeftijd en per wijk.

### Kansarmoedecijfers

Evolutie van de kansarmoede-index in Wetteren t.o.v. het Vlaams Gewest:

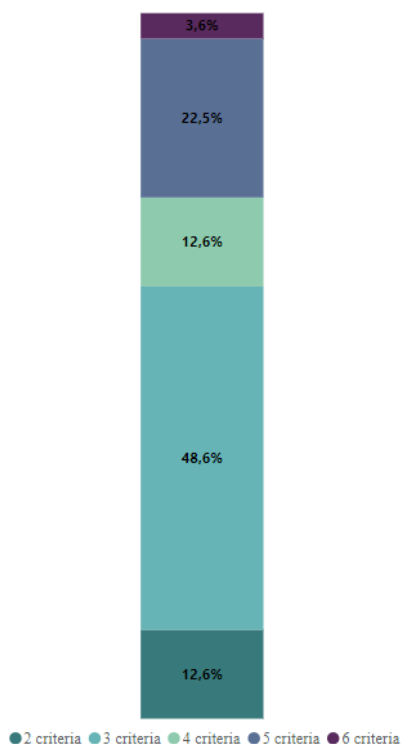
	Kansarmoede-index 2019	Kansarmoede-index 2020	Kansarmoede-index 2021	Kansarmoede-index 2022
Wetteren	16.1%	13.3%	15.5%	14.2%
Vlaams Gewest	14.03%	13.65%	12.71%	12.6%

Bron: jaarverslag team gezin 2023

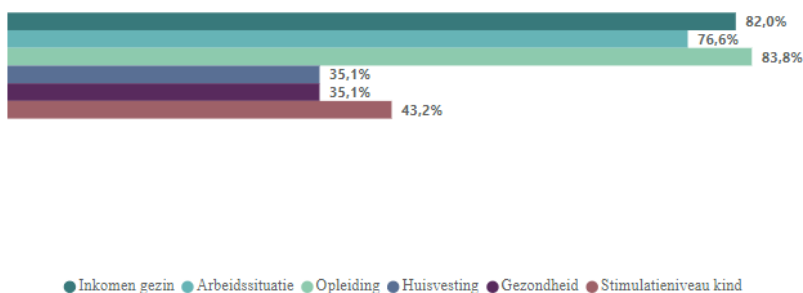
Kansarmoede-indicatoren Wetteren (Bron opgroeien.be)

Kansarmoede-index Totaal & naar origine van de moeder Belg/Niet Belg	Kinderen met verhoogde tegemoetkoming bij de ziekteverzekering	Kinderen met sociale toeslag onder de laagste grens	Kinderen met sociale toeslag tussen de laagste en hoogste grens	Totaal percentage kinderen met sociale toeslag	Aandeel kinderen met een schooltoeslag
Totaal: 14,2% Belg: 6,0% Niet-Belg: 29,4%	0-4j: 12,9% 5-9j: 17,2% 10-14j: 17,6%	0-2j: 15,9% 3-5j: 23,7% 6-11j: 25,0%	0-2j: 6,9% 3-5j: 6,2% 6-11j: 4,7%	0-2j: 22,8% 3-5j: 29,9% 6-11j: 29,7%	3-5j: 43,0% 6-11j: 44,4%

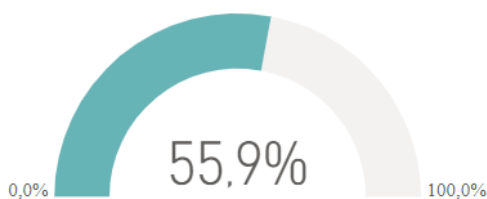
Aantal criteria waar kinderen in kansarmoede onvoldoende op scoor



Aandeel kinderen in kansarmoede met onvoldoende op de verschillende criteria



Aandeel kinderen in kansarmoede met onvoldoende op criteria arbeid + inkomensituatie + opleiding

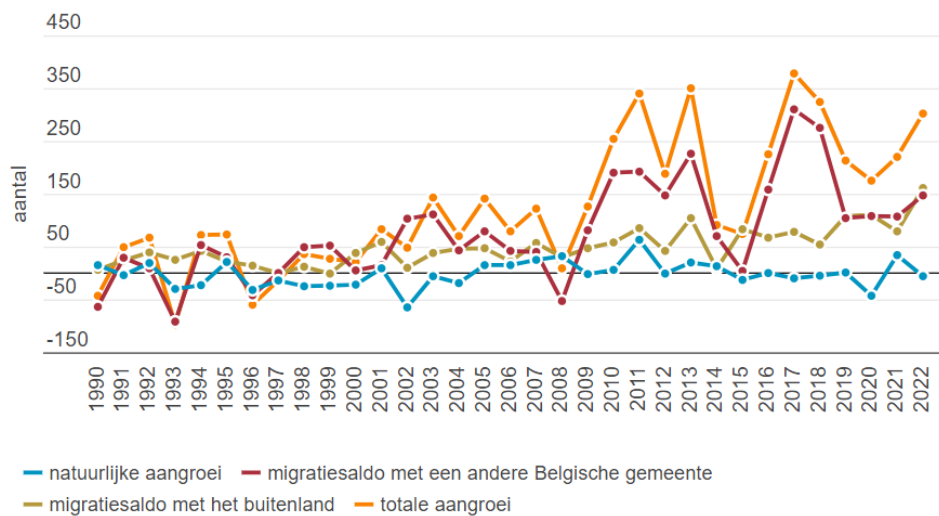


Indien een bepaald criterium niet voorkomt in bovenstaande grafiek, betekent dit dat het aandeel hiervan 0% is.

## Bevolkingsloop en verwachte groei

Het bevolkingsaantal van Wetteren is sterk gestegen in de afgelopen 30 jaar:

Grafiek 1 | Evolutie loop van de bevolking in Wetteren (1990-2022)



Bron: Rijksregister | provincies.incijfers.be

Hieronder ziet u de verwachte groei tegen 2040 van de BOA doelgroep:

Aantal kinderen 3-5j in 2023	Prognose aantal kinderen 3-5j in 2040	Aantal kinderen 6-11j in 2023	Prognose aantal kinderen 6-11j in 2040
788	831	1776	1745

De bevolkingsgroei, zowel die van de voorbije 30 jaar als de voorspelde groei in de jongste categorie BOA gebruikers tegen 2040, heeft natuurlijk een invloed op het aantal gezinnen en kinderen in Wetteren waar opvang voor nodig is. Het historisch gegroeide aanbod is hier niet altijd op voorzien, denk bijvoorbeeld aan de huidige wachtlijsten bij de IBO's in vakantieperiodes (zie deelrapport vakantie-aanbod) en de gebouwen van de gemeentelijke IBO's die in beheer zijn van de gemeente, maar geen ruimte bieden voor uitbreiding van het aanbod. Een voorbeeld hiervan zijn de collectieve verlofperiodes van de gemeentelijke IBO's in de zomervakantie, waar het historisch gezien voldoende was om tijdens deze 3 weken telkens 1 IBO open te hebben, hebben nu alle IBO's een wachtlijst (dit wordt uitgebreider besproken in het deelrapport vakantieaanbod).

## CIJFERS ONDERWIJS IN WETTEREN

In onderstaande tabel ziet u de verdeling van de leerlingenaantallen in Wetteren tussen kleuter- en lager onderwijs en tussen gewoon en bijzonder onderwijs.

Leerlingen 2022-2023 Wetteren	Aantal leerlingen volgens vestigingsplaats van de school
Basisonderwijs (totaal KIO+LaO BaO+BuBaO)	2467
Kleuteronderwijs (totaal BaO+BuBaO)	874
Lager onderwijs (totaal BaO+BuBaO)	1593
Gewoon basisonderwijs (totaal KIO+LaO)	2293
Gewoon kleuteronderwijs	852
Gewoon lager onderwijs	1441
Buitengewoon basisonderwijs (totaal KIO+LaO)	174
Buitengewoon kleuteronderwijs	22
Buitengewoon lager onderwijs	152

Verdeeld over de scholen ziet dit er als volgt uit (cijfer 2024):

School	Aantal leerlingen totaal
Gemeentelijke school 't Kleuterboompje	67
GO! Basisschool Campus Kompas	406
GO! Kleuterschool 't Klimopje	Afdeling Campus Kompas: geen aparte cijfers
GO! Basisschool leefschole Eureka	168
Vrije basisschool Scheppers	194
Vrije basisschool Massemen	381
Vrije basisschool Sint-Theresia / Overbeke	213
Vrije basisschool Sint-Gertrudis	368
Vrije basisschool Sint-Jozef	365
Vrije kleuterschool De Spelewei	60
Vrije lagere school Ten Ede	108
BuBaO De Meiroos	87
BuBaO Sint-Lodewijk	168

Hieronder vindt u een overzicht van het aantal 'indicatorleerlingen' (leerlingen die een studietoelage krijgen en/of een laagopgeleide moeder hebben) in het basisonderwijs in Wetteren:

Aantal indicatorleerlingen o.b.v. vestigingsplaats van de <u>school</u>	Percentage indicatorleerlingen t.o.v. alle leerlingen basisonderwijs o.b.v. vestigingsplaats van de <u>school</u> (Wetteren)	Aantal indicatorleerlingen o.b.v. de <u>woonplaats</u> van de leerling (Wetteren)	Percentage indicatorleerlingen t.o.v. alle leerlingen basisonderwijs o.b.v. de <u>woonplaats</u> van de leerling (Wetteren)
1159	50,5%	1271	48,4%

### ECONOMISCHE CIJFERS WETTEREN

In onderstaande tabel vindt u de arbeidsmarktpositie van de bevolking op arbeidsleeftijd (15-64 jaar) in Wetteren in 2021:

Werkenden 15-64 jaar Wetteren	Werkzoekenden 15-64 jaar Wetteren	Niet-beroepsactieven 15-64 jaar Wetteren
12.013	638	4.136



## WIJZIGING IN DE SUBSIDIES

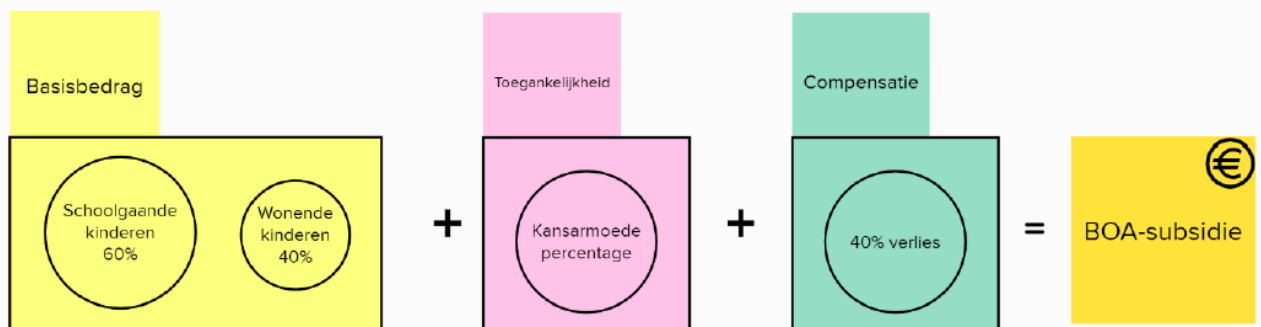
Vanaf 2026 krijgen de lokale besturen de regierol in de uitwerking van BOA, zijnde alles rond buitenschoolse opvang en activiteiten en de overgang tussen school, opvang en vrije tijd. Momenteel wordt vanuit dit kader enkel de erkende buitenschoolse opvang gesubsidieerd: Departement Opgroeien betaalt deze subsidies rechtstreeks uit aan de organisatoren van erkende buitenschoolse kinderopvang. Vanaf 2026 ontvangt het lokaal bestuur alle subsidies die aan de gemeente toekomen, maar deze subsidies zullen op een andere manier berekend worden.

Vanaf 2026 wordt de subsidie berekend op basis van een indicatiebedrag per kind (111,19 euro). Lokale besturen die binnen hun grondgebied meer dan 40% aan middelen verliezen krijgen een extra subsidie per kind (55 euro), ter compensatie. Deze compensatieregeling is niet van toepassing op Wetteren. Let ook op het woord indicatie: deze cijfers zijn nog niet vastgelegd in uitvoeringsbesluiten en er is druk van onderuit om deze bedragen nog op te trekken. Voorlopig zullen we echter van de indicatiebedragen uit moeten gaan.

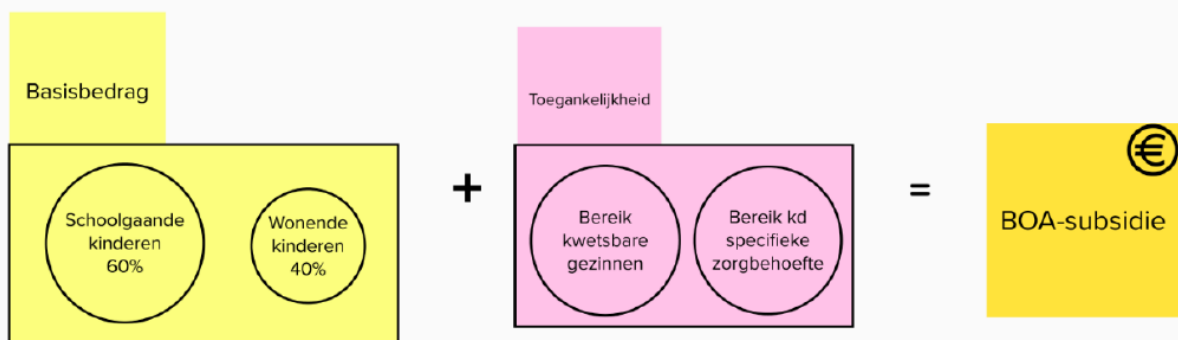
De subsidies binnen Wetteren zullen vermoedelijk van 372.219 euro nu, dalen naar 301.443 euro vanaf 2026. Dit zou dus een verlies inhouden van ?? euro. Dit voor het organiseren van de erkende buitenschoolse opvang (= huidige doel van de subsidies) én het breder opentrekken van samenwerkingen tussen de scholen, de buitenschoolse opvang en het vrijetijdsaanbod in de gemeente (= nieuwe, bredere opdracht).

Vanaf 2030 verandert de berekeningsbasis van de subsidies een tweede keer. U kan dit zien in onderstaande schema's (bron: vsg).

### BOA-subsidie 2026-2029



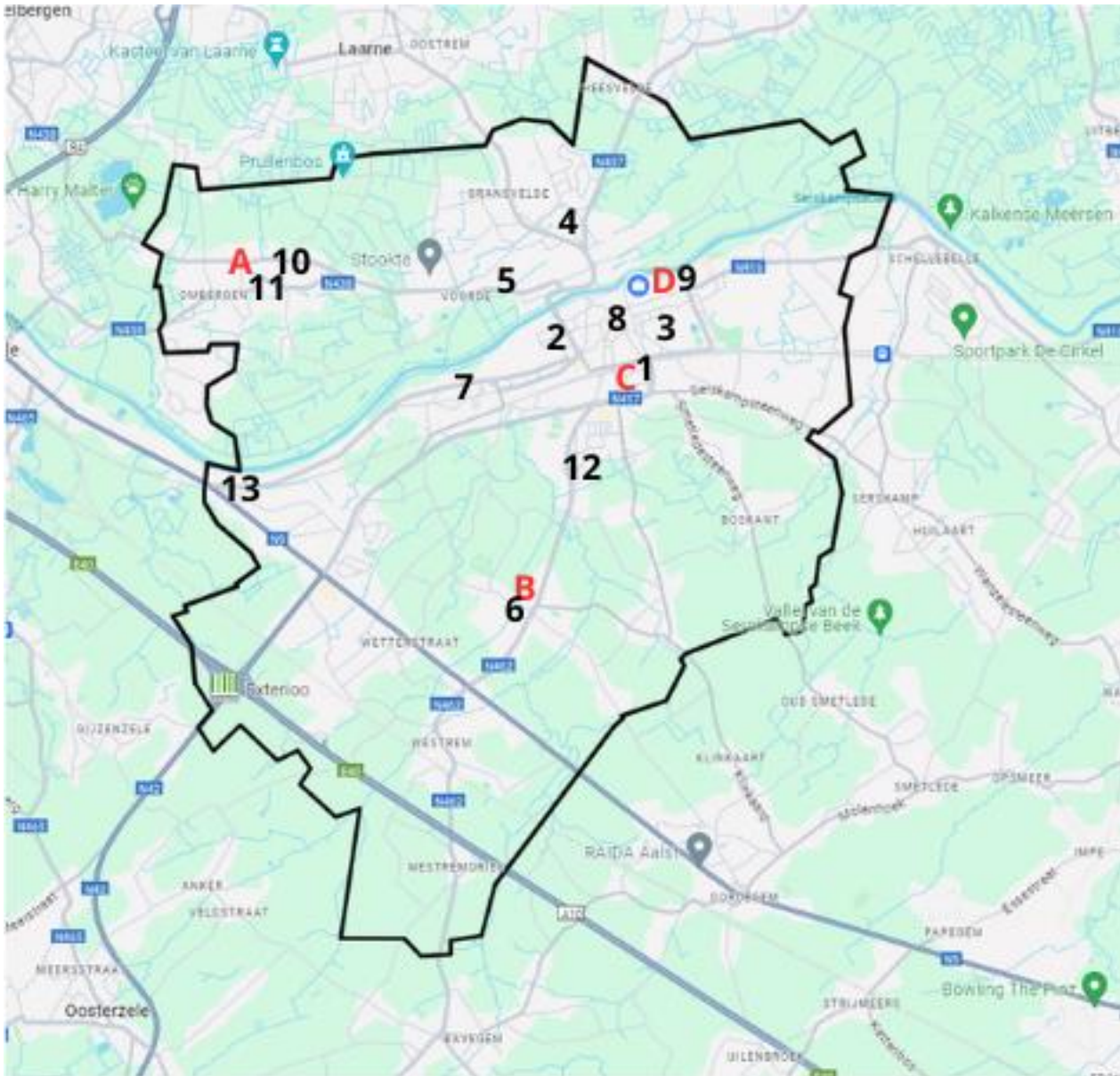
### BOA-subsidie vanaf 2030



## OVERZICHT WETTERSE BOA ACTOREN

### Voor- en naschoolse opvang: scholen en IBO's

Zie deelrapport voor- en naschoolse opvang



A: IBO 't Kriebelke

B: IBO Massemientje

C: IBO Iboompje

D: IBO De Boomhut

1: Gemeentelijke Kleuterschool 't  
Kleuterboompje

2: GO! Basisschool Campus Kompas

3: GO! Kleuterschool 't Klimopje

4: GO! Basisschool Leefschool Eureka

5: Vrije Basisschool Scheppers

6: Vrije Basisschool Massemen

7: Vrije Basisschool Sint-Theresia

8: Vrije Basisschool Sint-Gertrudis

9: Vrije Basisschool Sint-Jozef

10: Vrije Lagere School Ten Ede

11: Vrije Kleuterschool De Spelewei

12: BuBaO De Meiroos

13: BuBaO Sint-Lodewijk

## Vakantieaanbod

Zie deelrapport vakantieaanbod.

Gemeentelijk aanbod:

- IBO 't Kriebelke
- IBO Massemientje
- IBO Iboompje
- Speelplein WESP
- Sportkampen in De Warande

Privaat aanbod:

- IBO De Boomhut
- Heyo
- Little Ball Village
- Made2Move
- Wriemel
- Jeugdbewegingen

Opmerking: Vakantieaanbod is minder gerelateerd aan de gemeentegrenzen dan het aanbod voor- en naschoolse opvang. Denk enerzijds bijvoorbeeld aan meerdaagse kampen van mutualiteiten, jeugdbewegingen en andere private organisatoren die doorgaan buiten de gemeente. Denk anderzijds ook aan ouders van buiten Wetteren die hun kinderen naar bijvoorbeeld de kampen van Heyo brengen, gezien de handige locatie aan de E40.

## Activiteitenaanbod

Zie deelrapport activiteiten aanbod.

Hieronder vindt u een niet-exhaustieve lijst van activiteiten aanbod in de gemeente Wetteren dat toegankelijk is voor kinderen tussen 3 en 12 jaar.

Gemeentelijk aanbod:

Cultuur:

- Bibliotheek
- CC Nova
- Kunstacademie

Speeltuinen: verschillende in Wetteren

Sport- en spel in de Warande (privaat aanbod):

- Volleybal
- Badminton
- Dans

- Bokslessen
- Judo
- Kempo
- Turnen
- Zwemmen
- Tafeltennis
- Voetbal
- Yoga

Sport en spel diverse locaties (privaat aanbod):

- Voetbal
- Dans
- Tennis